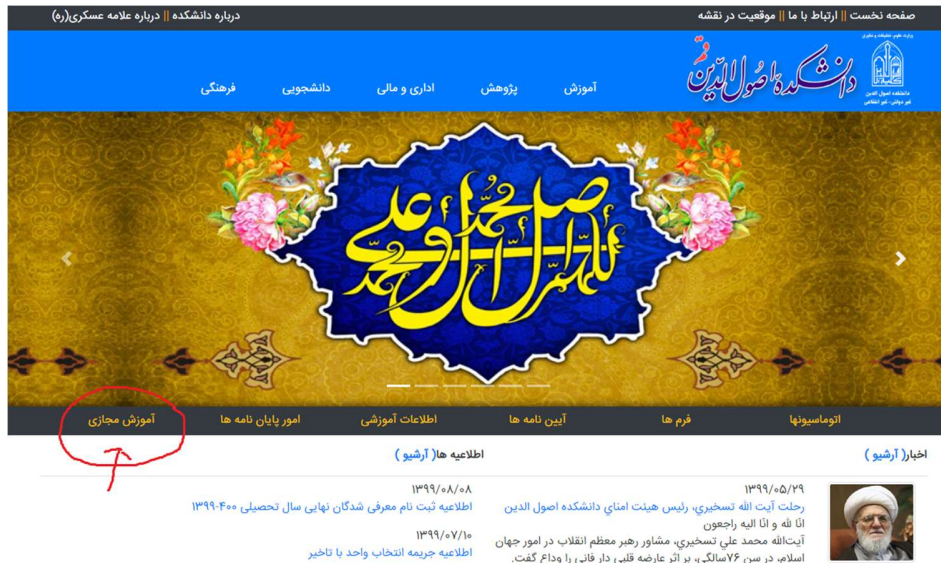




راهنمای ورود به کلاسهای آنلاین دانشکده اصول الدین مرکز قم


۱- ابتدا در سایت دانشکده (<http://qom.osool.ac.ir>) وارد بخش آموزش مجازی شوید



۲- در این قسمت لینک دروس هر رشته در ترم جاری، جهت ورود به کلاس قرار داده شده است. درس را از قسمت رشته پیدا کرده روی آن کلیک کنید. (اسم درس و ساعت کلاس و نام استاد در مقابل لینک ورود به کلاس قید شده است):

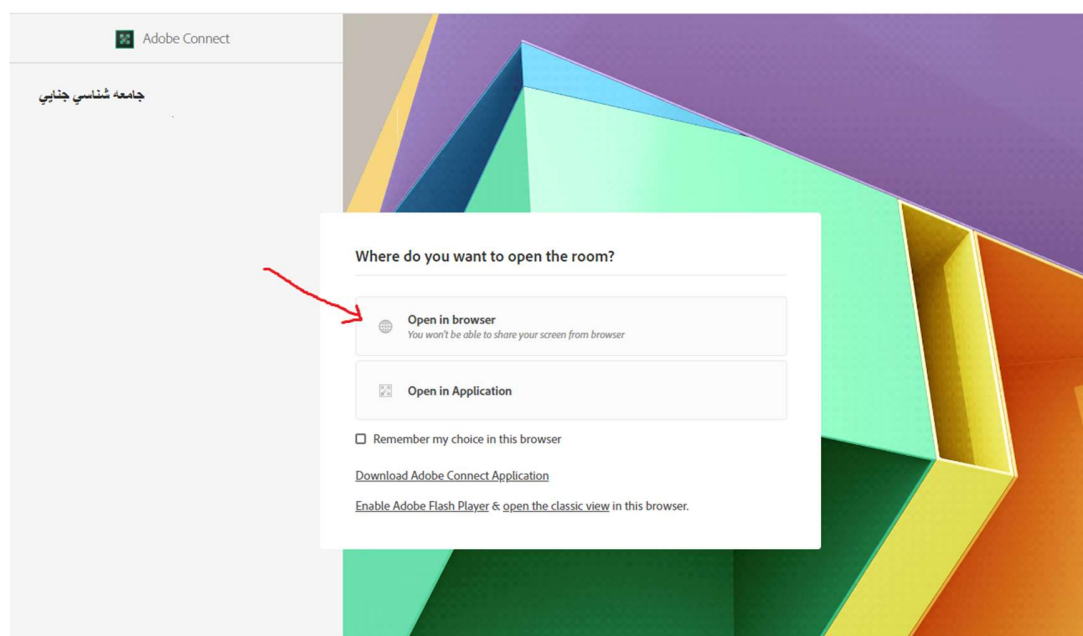
آموزش مجازی	امور پایان نامه ها	اطلاعات آموزشی	آیین نامه ها	فرم ها	انوماسیونها
		<p>ارتقاء جزو و جرم شناسی</p> <p>آیین دادرسی کیفری بهمن ۹۸ و مهر ۹۹ مجموعه سوالات و پاسخ پنج شنبه ۱۰:۰۰ تا ۱۲:۰۰ /https://majazi.osool.ac.ir/qomkeyfari</p>			<p>آیات الاحکام بهمن ۹۸ و مهر ۹۹ مجموعه حل المسائل پنج شنبه ۸:۰۰ تا ۱۰:۰۰ /https://majazi.osool.ac.ir/qomayatahkamtajza</p>
		<p>حقوق جزای عمومی (۱) بهمن ۹۸ و مهر ۹۹ تقریر درحالی پنج شنبه ۱۲:۰۰ تا ۱۸:۰۰ /https://majazi.osool.ac.ir/qomjazaar</p>			<p>جامعه شناسی حائلی بهمن ۹۸ و مهر ۹۹ مجموعه مصطلحاتی یوز چهارشنبه ۱۲:۰۰ تا ۱۴:۰۰ /https://majazi.osool.ac.ir/qomjenali</p>
		<p>متون حقوقی به زبان خارجی بهمن ۹۸ و مهر ۹۹ مجموعه رساله‌ها چهارشنبه ۱۲:۰۰ تا ۱۴:۰۰ /https://majazi.osool.ac.ir/qommotonhoghoghlikh</p>			<p>حقوق کیفری اقتصادی بهمن ۹۸ و مهر ۹۹ مجموعه آزمون فرد پنج شنبه ۱۲:۰۰ تا ۱۴:۰۰ /https://majazi.osool.ac.ir/qomkeyfariagh</p>
		<p>حقوق جزای اختصاصی (۲) مهر ۹۸ مصادیق پنج شنبه ۱۲:۰۰ تا ۱۸:۰۰ /https://majazi.osool.ac.ir/qomjazar</p>			<p>جرم شناسی مهر ۹۸ تقریر درحالی پنج شنبه ۸:۰۰ تا ۱۰:۰۰ /https://majazi.osool.ac.ir/qomjorm</p>
		<p>متون فقه جزایی مهر ۹۸ سند محمد هادی جزایی پنج شنبه ۱۲:۰۰ تا ۱۴:۰۰ /https://majazi.osool.ac.ir/qommotonfeghijaza</p>			<p>حقوق جزای بین المللی مهر ۹۸ مجموعه مصطلحاتی یوز چهارشنبه ساعت ۱۸ تا ۱۶ /https://majazi.osool.ac.ir/qomjazabeyn</p>
		<p>ارتقاء حقوق خصوصی</p> <p>آیات الاحکام بهمن ۹۸ و مهر ۹۹ مجموعه حل المسائل پنج شنبه ۱۰:۰۰ تا ۱۲:۰۰ /https://majazi.osool.ac.ir/qomayatahkamho</p>			<p>اصول فقه بهمن ۹۸ و مهر ۹۹ دکتر مجازی پنج شنبه ۱۲:۰۰ تا ۱۴:۰۰ /https://majazi.osool.ac.ir/qomosoolfegh</p>

۳- در این قسمت از بخش Guest در زیر آن نام خود را وارد کرده بر روی enter room کلیک کنید.



۴- حالا گزینه open in brozer را بزنید. با کلیک بر این گزینه شما وارد کلاس استاد شده اید. در صورتی که کلاس استاد شروع شده باشد صدا یا تصویر استاد را خواهید داشت.

توضیح: ممکن است استاد درس بصورت صوتی ارتباط برقرار کرده باشد و تصویر را غیر فعال کند.



تذکر: برای ضبط و ذخیره درس از sound recorder گوشه یا سیستمی که بوسیله آن اتصال برقرار کرده اید استفاده کنید.